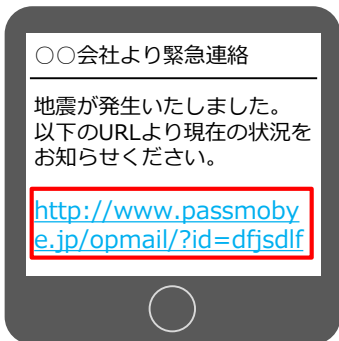



【 開封確認操作の注意点 … メール受信者 】

【①メール受信】



本文のURLをクリックして開封確認ページに接続する

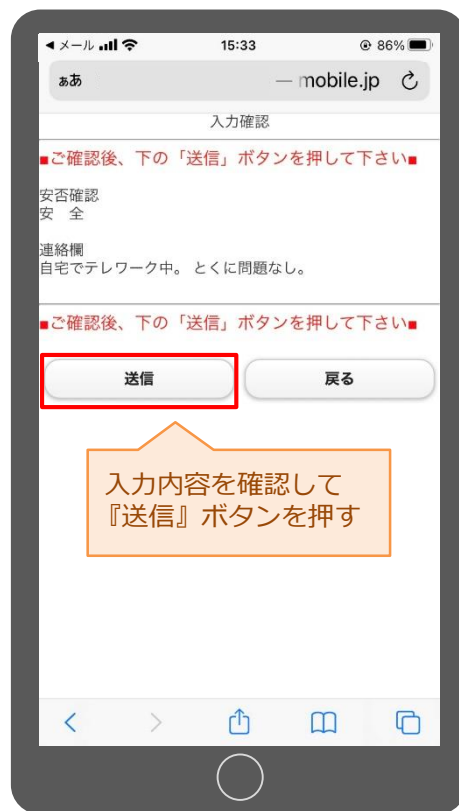
- ① 開封確認付きメールを受信したらメール本文のURLに接続してください。
- ② 入力ページで回答を選択または入力して確認ボタンを押してください。
- ③ 確認ページで回答内容を確認して送信ボタンを押してください。
- ④ 完了ページが表示されたら回答完了です。

★ 完了ページを『タブ  ⇒ ×』等の操作で閉じてください。
閉じられていない完了ページを再操作すると確認日時が更新されることがあります。

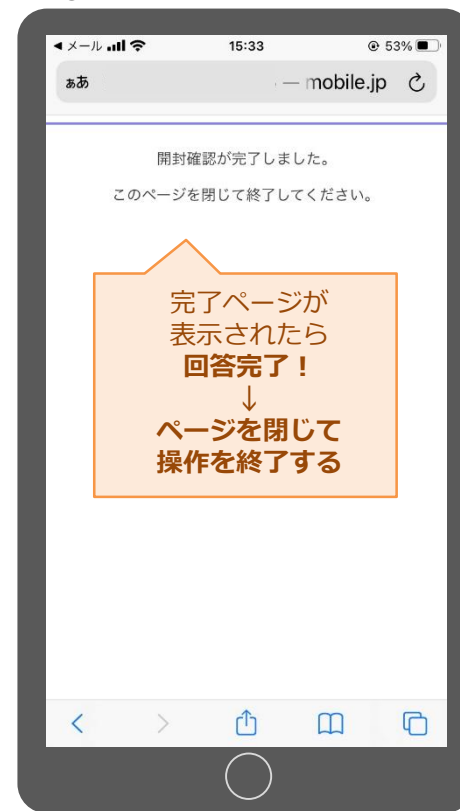
【②回答入力ページ】



【③入力確認ページ】



【④完了ページ】



【 開封確認操作の注意点 … 管理者 】

- 開封確認付きメールを配信したら管理画面の開封確認結果一覧で回答状況を一覧で閲覧します。

《状況》

- └ 未開封：メール受信者操作の「①メール受信」で操作が止まっている場合 またはメールが受信できていない場合
- └ 閲覧済：メール受信者操作の「②回答入力ページ」または「③入力確認ページ」で操作が止まっている場合
- └ 確認済：メール受信者操作の「④完了ページ」まで操作が完了した場合

《閲覧日時》

最初に「②回答入力ページ」に接続した日時が記録されて、その後は更新されません。

《確認日時》

「④完了ページ」まで操作が完了した日時が記録されます。回答を修正して再送信した場合は日時が更新されます。回答の再送信をしなくても、閉じ忘れた完了ページの再表示・再操作によって確認日時が更新されることがあります。

《会員状態》

現時点での当該会員の状態を表示していますので、開封確認実施時の会員状態とは一致しないことがあります。

- ★閉じ忘れ完了ページの誤操作による確認日時更新や開封確認実施後の会員状態変動などの影響を回避するために、運用上の回答期間を設けて、期間経過後に開封確認結果データをダウンロード保管することをお勧めします。

閉じ忘れページ操作で更新される可能性あり

開封確認実施時から状態が変わっている可能性あり

No	氏名	通勤方法	所属	状況	配信日時	閲覧日時	確認日時	送信回数	再送日時	会員状態	送信エラー	安否確認
3682159	浅草 テレ子	徒歩	総務部	未開封	2020/11/16 14:59			1		配信中		
3682160	愛知 花子	電車・自転車	総務部	確認済	2020/11/16 14:59	2020/11/16 14:59	2020/11/16 15:01	1		配信中		負傷
3682161	テレコン 太郎	電車・自転車	開発部	確認済	2020/11/16 14:59	2020/11/16 14:59	2020/11/16 14:59	1		配信中		安全
3682163	日本 一郎	電車・自転車	開発部	閲覧済	2020/11/16 14:59	2020/11/16 15:02		1		配信中		